
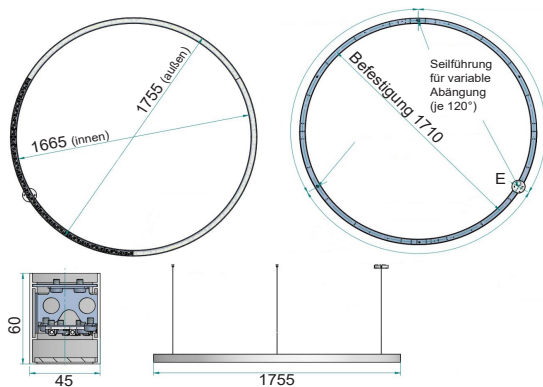


JULA-Ring 60/45 DIR-EZ-1755-WS (LF840)



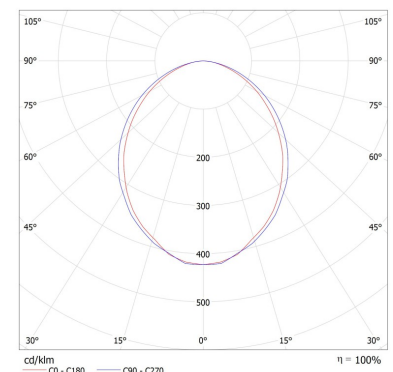
Produktmerkmale



Montage-Art	Direkt- Hängeleuchte als Einzelleuchte
Gehäuse	Stahlblech/Aluminium als Ringförmiges Licht-Element mit 2 Stück Stoßstellen; 5 pol. transparente Zuleitung 0,75 mm ² vormontiert (3 Pole für den normalen Anschluss und 2 Pole für den DA Anschluss); lose beigefügter Ø100 mm runder Stahlblech-Einspeise-Baldachin (inkl. 3+2 pol. Anschlusssteckklemme bis 2,5 mm ² , mit seitlicher Kabelzuführungslochung), sowie 3 Stück Einzelseile 1,5 m lang mit einfachem Seil-Baldachin (an der Leuchte höhenverstellbar); ringförmiges Licht-Element direkt strahlend durch weiße Scheibensegmente abgedeckt (Scheiben aus Kunststoff, Satinice weiß 70% Lichtdurchlässigkeit) zum Einlegen im Leuchtenkörper
Beschichtung	RAL 9016 (verkehrsweiss), Feinstruktur
LED-Technik	LED System LV, Zhaga Konform, EBG statisch oder DALI dimmbar 5 Jahre Herstellergarantie auf die LED-Technik elektrische Bauteile mit ENEC (Norm: EN60598, DIN 40050, IEC 529)
Abmessungen	Ø1755 x 60 mm (D H)

Technische Daten

Bemessungsleistung (ρ)	112 W
Leuchten-Lichtausbeute (η_V)	106 lm/W
Leuchten-Lichtstrom (Φ_V)	11.872 lm
mittlere Leuchtdichte	>3000 cd/m ²
Farbwiedergabeindex	RA 80
Farbtemp. / Lichtfarbe (T_n)	840
Farbortoleranz (initial MacAdam)	3 SDCM
Nutzlebensdauer L_x / B_y (25°C)	L_{80} / B_{10} 50.000h
Photobiologische Klasse	Gruppe 1
Schutzart	IP40
Schutzklasse	
Nennspannung	220-240 V 50/60 Hz



Dieses Produkt enthält eine Lichtquelle der Energieeffizienzklasse C.

LEDs unterliegen einer steten Weiterentwicklung!
Bitte sprechen Sie uns an! Wir senden Ihnen umgehend die notwendigen
Daten für Ihre individuellen Anforderungen.

Gewährleistung gemäß den zur Zeit gültigen rechtlichen Regelungen. Technische Änderungen vorbehalten!

altenaLICHT

Poststraße 15/1 D-71384 Weinstadt
Telefon: +49(0)7151 68038
Fax: +49(0)7151 660132
E-Mail: info@altena-licht.de
Internet: www.altena-licht.de